

# ÍNDICE LÍDER DE CERES (ILC)

## DEL NIVEL DE ACTIVIDAD

- AGOSTO 2019 -



El ILC aumentó un 0,2% con respecto al mes anterior, sugiriendo que la economía continúa presentando indicios de reactivación. Por ajustes en las series, los meses anteriores presentaron una corrección al alza. De esta forma, es probable que, dentro de un marco de estabilidad, el crecimiento haya sido positivo en el segundo trimestre.



La información del ILC se complementa con el Índice de Difusión. Este se ubicó en 69%, lo que indica que más de la mitad de las variables que componen el ILC, se comportaron de manera expansiva.

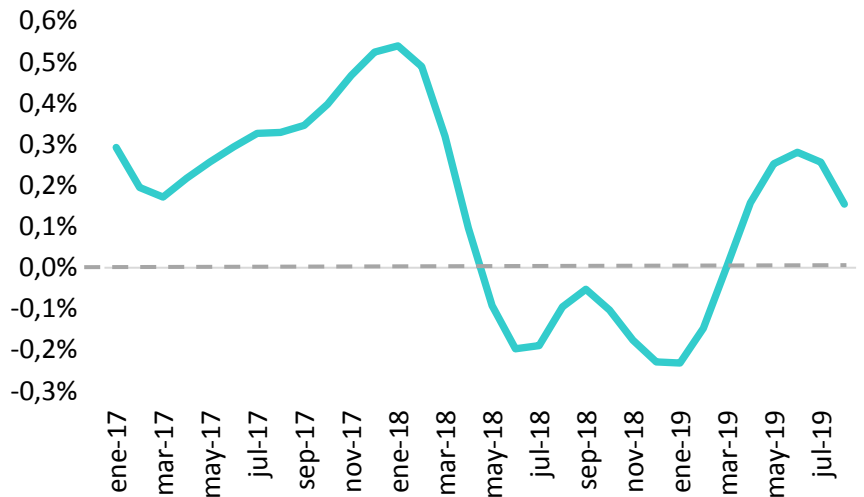
# Índice Líder de CERES (ILC)

## ¿Qué es el índice?

El Índice Líder de CERES (ILC) es un indicador adelantado del nivel de actividad y se utiliza para predecir cambios en el ciclo económico. Por lo tanto, está compuesto por variables que tienden a cambiar de dirección antes de que lo haga el producto bruto interno (PBI). En particular, el ILC se anticipa dos meses a los movimientos de la actividad económica.

Sin embargo, la información necesaria para construir el índice líder está disponible con dos meses de retraso. Por lo tanto, el índice líder es publicado en el mismo mes que se realiza la predicción de la evolución de la actividad económica. Constituye así, una señal del estado actual del nivel de actividad que se emite considerablemente antes que la publicación (oficial) del dato de actividad.

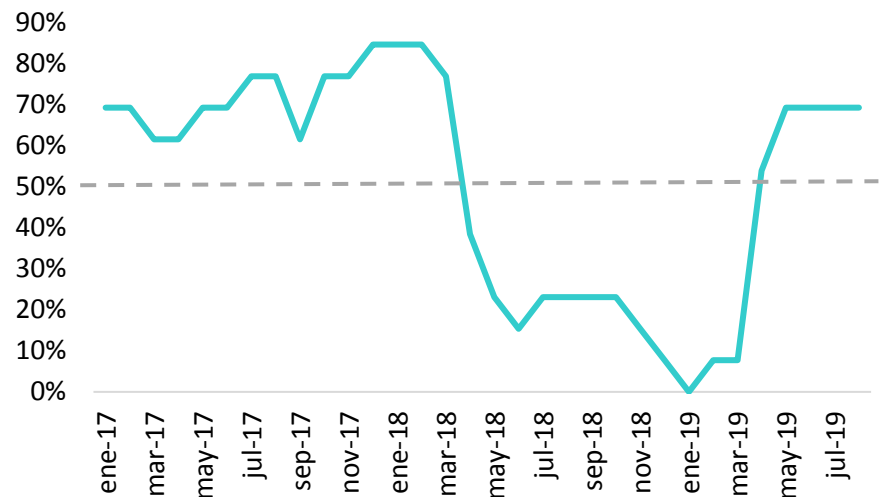
Este tipo de indicadores no tiene como objetivo principal realizar proyecciones cuantitativas sobre los niveles de la actividad económica, sino dar señales sobre expansiones y contracciones (del nivel de actividad).



ILC-ago-19  
**0,2%**

## Índice de difusión

El índice de difusión se calcula considerando qué proporción de las variables que integran el ILC evolucionaron favorablemente en el mes. Si el Índice de difusión es mayor a 50%, indica que la mayoría de las variables crecieron.



Índice de Difusión  
**69%**

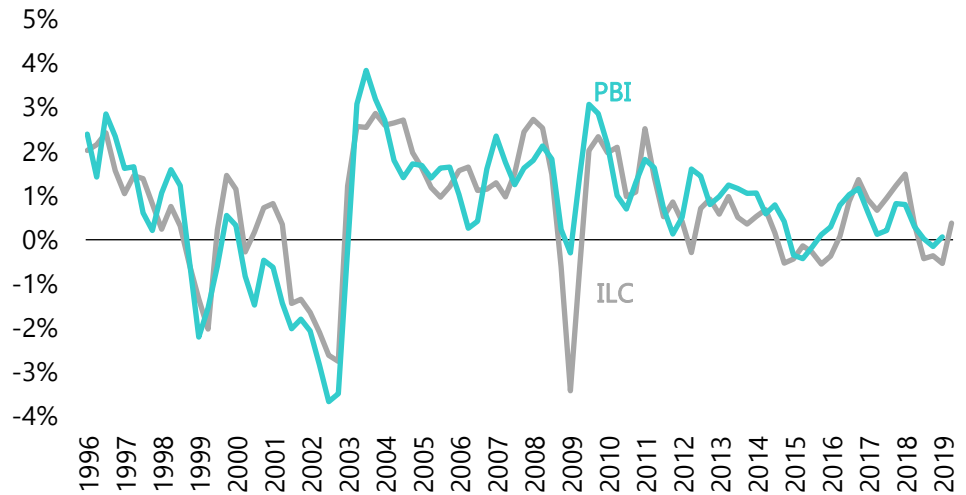
# ILC y actividad económica

## ¿Cuándo el ILC da una señal?

Predecir contracciones o expansiones del nivel de actividad económica en un trimestre dado implica analizar las variaciones del ILC en el trimestre terminado dos meses antes. A modo de ejemplo, para pronosticar la actividad económica del trimestre terminado en junio es necesario analizar los registros del ILC de febrero- abril, en comparación con el trimestre inmediato anterior (noviembre-enero).

Una variación trimestral positiva anticipa una expansión del producto bruto interno, mientras que una variación negativa anticipa una contracción.

ILC y actividad económica  
Crecimiento trimestral desestacionalizado



Nota: en la gráfica se muestra la variación trimestral de las proyecciones del ILC y la serie tendencia-ciclo del PBI.

