



ÍNDICE LÍDER DE CERES (ILC) DEL NIVEL DE ACTIVIDAD DE LA ECONOMÍA URUGUAYA

INFORME MAYO 2017

El **Índice Líder de CERES (ILC)** —indicador que proyecta la evolución de la actividad económica con **dos meses de anticipación**— **aumentó 0,3% en el mes de mayo.**

El actual aumento del ILC constituye una primer señal positiva para la actividad económica del tercer trimestre del año 2017.

La información del ILC se complementa con el Índice de Difusión, el cual se calcula considerando qué proporción de las variables que integran el ILC evolucionaron favorablemente en el mes.

El **Índice de Difusión se ubicó en 69% en el mes de mayo, lo que indica que la mayoría de las variables del ILC se comportaron de manera expansiva.**

Cabe recordar que los aumentos del ILC que se registraron en los meses de febrero, marzo y abril anticipan una expansión del nivel de actividad económica para el segundo trimestre del año, para el cual el Banco Central del Uruguay publicará los datos el 15 de setiembre.

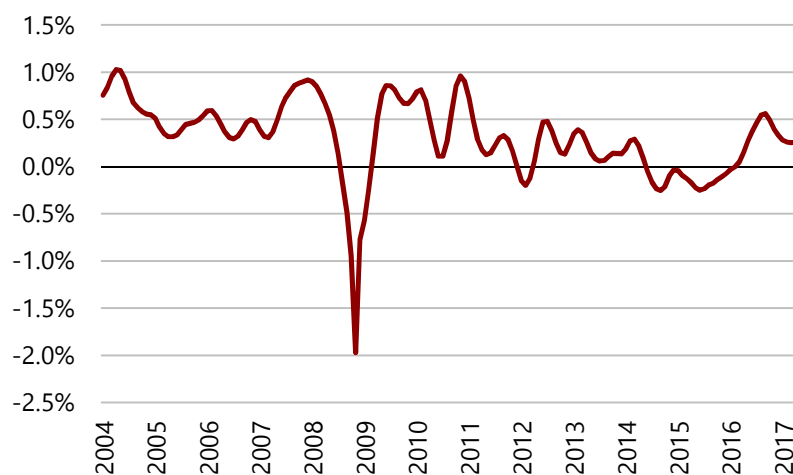
ILC –May-17

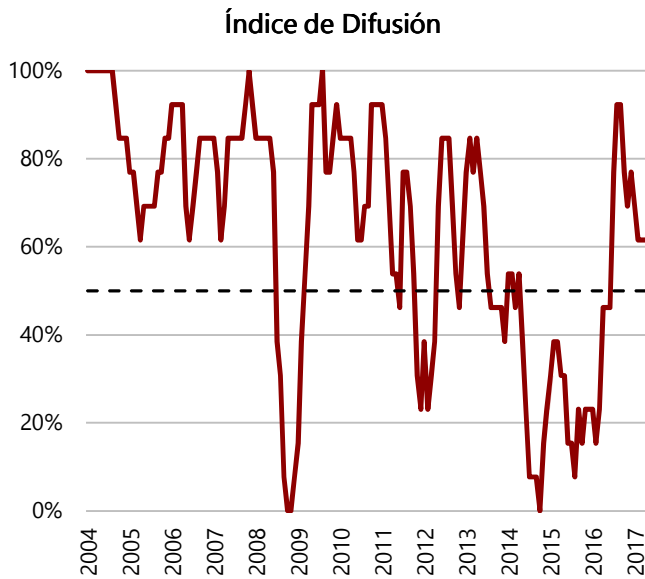
0,3%

Índice de Difusión

69%

Índice Líder de CERES (ILC) - Variación Mensual

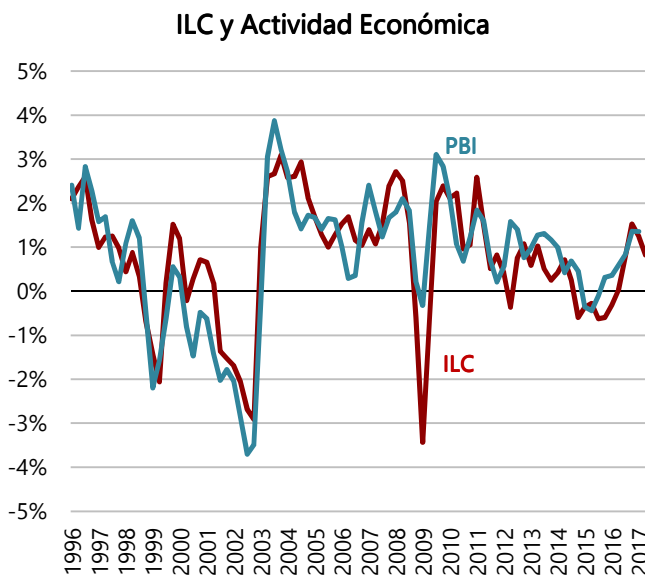




¿QUÉ ES EL ÍNDICE LÍDER?

El Índice Líder de CERES (ILC) es un indicador adelantado del nivel de actividad y se utiliza para predecir cambios en el ciclo económico. Por lo tanto está compuesto por variables que tienden a cambiar de dirección antes de que lo haga el producto bruto interno (PBI). En particular, el ILC se anticipa dos meses a los movimientos de la actividad económica.

Este tipo de indicadores no tiene como objetivo principal realizar proyecciones cuantitativas sobre los niveles futuros de la actividad económica, sino anticipar expansiones y contracciones del nivel de actividad.



¿CUÁNDO EL ILC DA UNA SEÑAL?

Predecir contracciones o expansiones del nivel de actividad económica en un trimestre dado implica analizar las variaciones del ILC en el trimestre terminado dos meses antes. A modo de ejemplo, para pronosticar la actividad económica del trimestre terminado en junio es necesario analizar los registros del ILC de febrero-abril, en comparación con el trimestre inmediato anterior (noviembre-enero).

Una variación trimestral positiva anticipa una expansión del producto bruto interno, mientras que una variación negativa anticipa una contracción.

Nota: en la gráfica se muestra la variación trimestral del ILC mientras que el PBI corresponde a la variación trimestral de la serie desestacionalizada y sin componentes irregulares estimada por CERES. El ILC se grafica con dos meses de rezago.

Ingrese en bit.ly/WebILC para descargar la serie histórica del ILC y del Índice de Difusión. Por consultas ponerse en contacto con los economistas Rafael Xavier (rxavier@ceres-uy.org) o Lucía Donnangelo (ldonnangelo@ceres-uy.org).