



ÍNDICE LÍDER DE CERES (ILC) DEL NIVEL DE ACTIVIDAD DE LA ECONOMÍA URUGUAYA

INFORME ABRIL 2017

El **Índice Líder de CERES (ILC)** —indicador que proyecta la evolución de la actividad económica con **dos meses de anticipación**— **aumentó 0,3% en el mes de abril**. Este aumento en conjunto con los aumentos de febrero y marzo anticipan una expansión de la actividad económica para el segundo trimestre del año respecto al trimestre anterior.

Cabe recordar que los registros del ILC correspondientes a los meses de noviembre, diciembre y enero anticipaban una fuerte expansión de la actividad económica en el primer trimestre del año 2017. **Esto se confirmó con los datos publicados la semana pasada por el BCU, que señalaron que el PBI depurado de factores estacionales aumentó 1,5% en el primer trimestre con respecto al trimestre anterior.**

La información del ILC se complementa con el Índice de Difusión, el cual se calcula considerando qué proporción de las variables que integran el ILC evolucionaron favorablemente en el mes. **El Índice de Difusión se ubicó en 62% en abril, lo que indica que la mayoría de las variables del ILC se comportaron de manera expansiva.** El Índice de Difusión fue superior al 50% en los tres meses que se utilizan para pronosticar la evolución de la actividad en el segundo trimestre (febrero, marzo y abril), lo que confirma que la expansión del ILC tiene una amplia base de sustento.

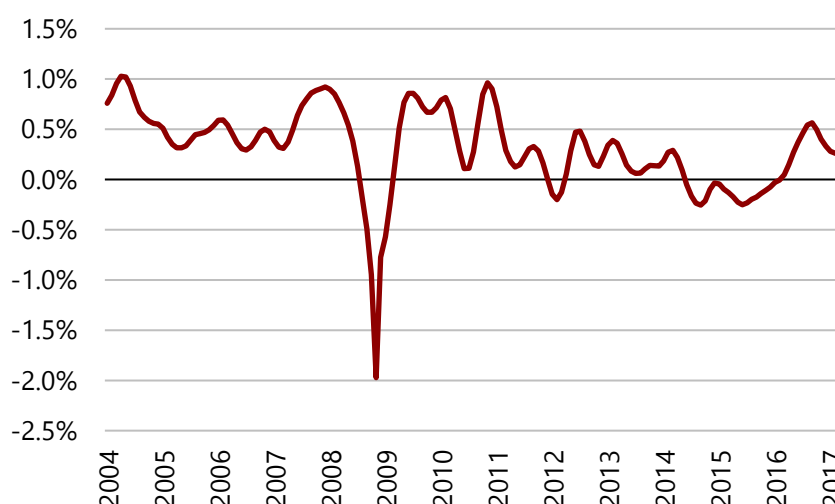
ILC – Abr-17

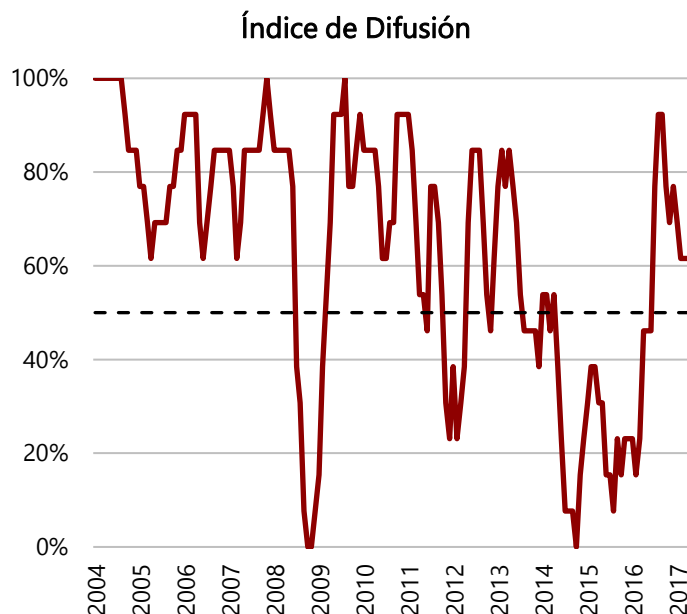
0,3%

Índice de Difusión

62%

Índice Líder de CERES (ILC) - Variación Mensual

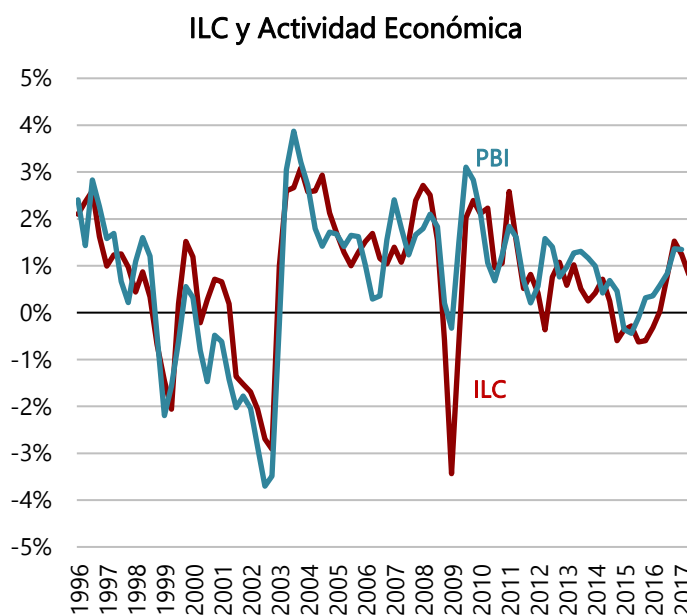




¿QUÉ ES EL ÍNDICE LÍDER?

El Índice Líder de CERES (ILC) es un indicador adelantado del nivel de actividad y se utiliza para predecir cambios en el ciclo económico. Por lo tanto está compuesto por variables que tienden a cambiar de dirección antes de que lo haga el producto bruto interno (PBI). En particular, el ILC se anticipa dos meses a los movimientos de la actividad económica.

Este tipo de indicadores no tiene como objetivo principal realizar proyecciones cuantitativas sobre los niveles futuros de la actividad económica, sino anticipar expansiones y contracciones del nivel de actividad.



¿CUÁNDO EL ILC DA UNA SEÑAL?

Predecir contracciones o expansiones del nivel de actividad económica en un trimestre dado implica analizar las variaciones del ILC en el trimestre terminado dos meses antes. A modo de ejemplo, para pronosticar la actividad económica del trimestre terminado en junio es necesario analizar los registros del ILC de febrero-abril, en comparación con el trimestre inmediato anterior (noviembre-enero).

Una variación trimestral positiva anticipa una expansión del producto bruto interno, mientras que una variación negativa anticipa una contracción.

Nota: en la gráfica se muestra la variación trimestral del ILC mientras que el PBI corresponde a la variación trimestral de la serie desestacionalizada y sin componentes irregulares estimada por CERES. El ILC se grafica con dos meses de rezago.

Ingrese en bit.ly/WebILC para descargar la serie histórica del ILC y del Índice de Difusión. Por consultas ponerse en contacto con los economistas Rafael Xavier (rxavier@ceres-uy.org) o Lucía Donnangelo (ldonnangelo@ceres-uy.org).