



ÍNDICE LÍDER DE CERES (ILC)

DEL NIVEL DE ACTIVIDAD DE LA ECONOMÍA URUGUAYA

INFORME ENERO 2018

El **Índice Líder de CERES (ILC)** —indicador que proyecta la evolución para el conjunto de la actividad económica con **dos meses de anticipación**— **aumentó 0,4%** en el mes de enero.

Este aumento del ILC, sumado a los aumentos de los meses de noviembre y diciembre, **anticipa un crecimiento de la economía en el trimestre enero-marzo con respecto al anterior.**

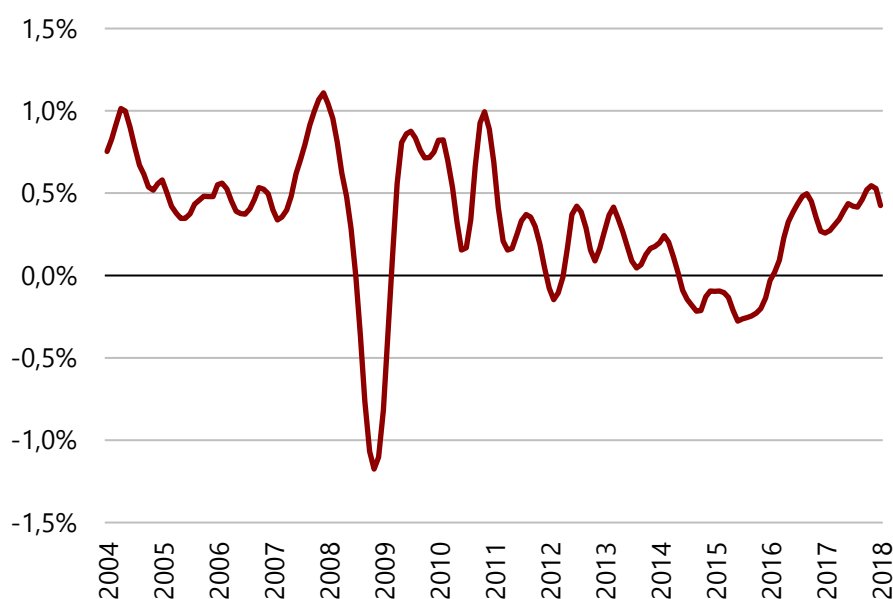
La información del ILC se complementa con el Índice de Difusión, el cual se calcula considerando qué proporción de las

variables que integran el ILC evolucionaron favorablemente en el mes.

El **Índice de Difusión** se ubicó en **85%** en el mes de enero, lo que indica que la amplia mayoría de las variables del ILC se comportaron de manera expansiva.

Recientemente el Banco Central del Uruguay publicó la información de cuentas nacionales para el cuarto trimestre de 2017. Según los datos oficiales **la economía uruguaya se expandió en el último trimestre del año con respecto al anterior, en línea con lo que el ILC había pronosticado hace 3 meses.**

Índice Líder de CERES (ILC) - Variación Mensual



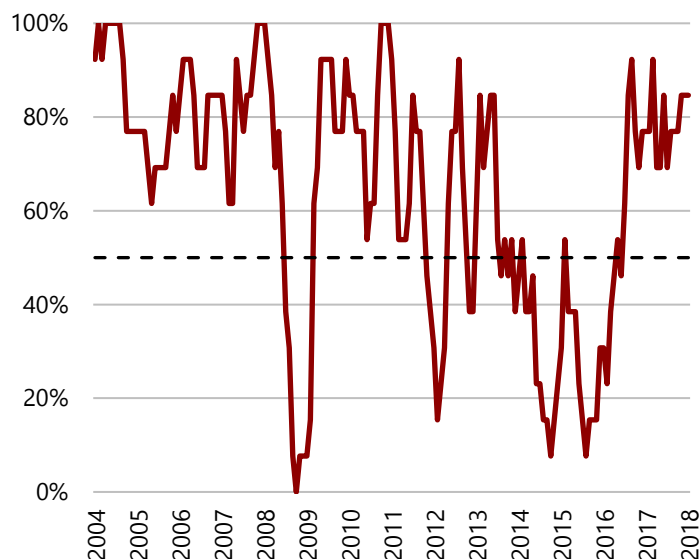
ILC – Ene-18

0,4%

Índice de Difusión

85%

Índice de Difusión

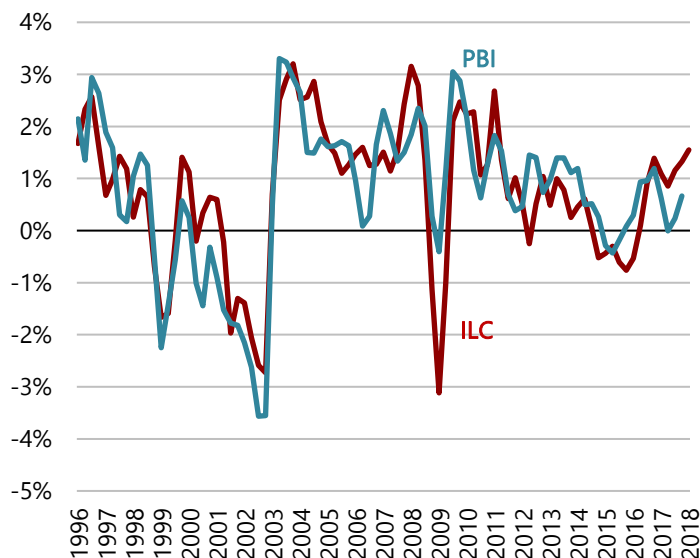


¿QUÉ ES EL ÍNDICE LÍDER?

El Índice Líder de CERES (ILC) es un indicador adelantado del nivel de actividad y se utiliza para predecir cambios en el ciclo económico. Por lo tanto está compuesto por variables que tienden a cambiar de dirección antes de que lo haga el producto bruto interno (PBI). En particular, el ILC se anticipa dos meses a los movimientos de la actividad económica.

Este tipo de indicadores no tiene como objetivo principal realizar proyecciones cuantitativas sobre los niveles futuros de la actividad económica, sino anticipar expansiones y contracciones del nivel de actividad.

ILC y Actividad Económica



Nota: en la gráfica se muestra la variación trimestral del ILC mientras que el PBI corresponde a la variación trimestral de la serie desestacionalizada y sin componentes irregulares estimada por CERES. El ILC se grafica con dos meses de rezago.

¿CUÁNDO EL ILC DA UNA SEÑAL?

Predecir contracciones o expansiones del nivel de actividad económica en un trimestre dado implica analizar las variaciones del ILC en el trimestre terminado dos meses antes. A modo de ejemplo, para pronosticar la actividad económica del trimestre terminado en junio es necesario analizar los registros del ILC de febrero-abril, en comparación con el trimestre inmediato anterior (noviembre-enero).

Una variación trimestral positiva anticipa una expansión del producto bruto interno, mientras que una variación negativa anticipa una contracción.

Ingrese en bit.ly/WebILC para descargar la serie histórica del ILC y del Índice de Difusión. Por consultas ponerse en contacto con los economistas Rafael Xavier (rxavier@ceres-uy.org) o Lucía Donnangelo (ldonnangelo@ceres-uy.org).