



## ÍNDICE LÍDER DE CERES (ILC) DEL NIVEL DE ACTIVIDAD DE LA ECONOMÍA URUGUAYA

INFORME ABRIL 2018

El Índice Líder de CERES (ILC) —indicador que proyecta la evolución para el conjunto de la actividad económica con **dos meses de anticipación**— se mantuvo estable en el mes de abril con respecto a marzo luego de dos años consecutivos de expansión.

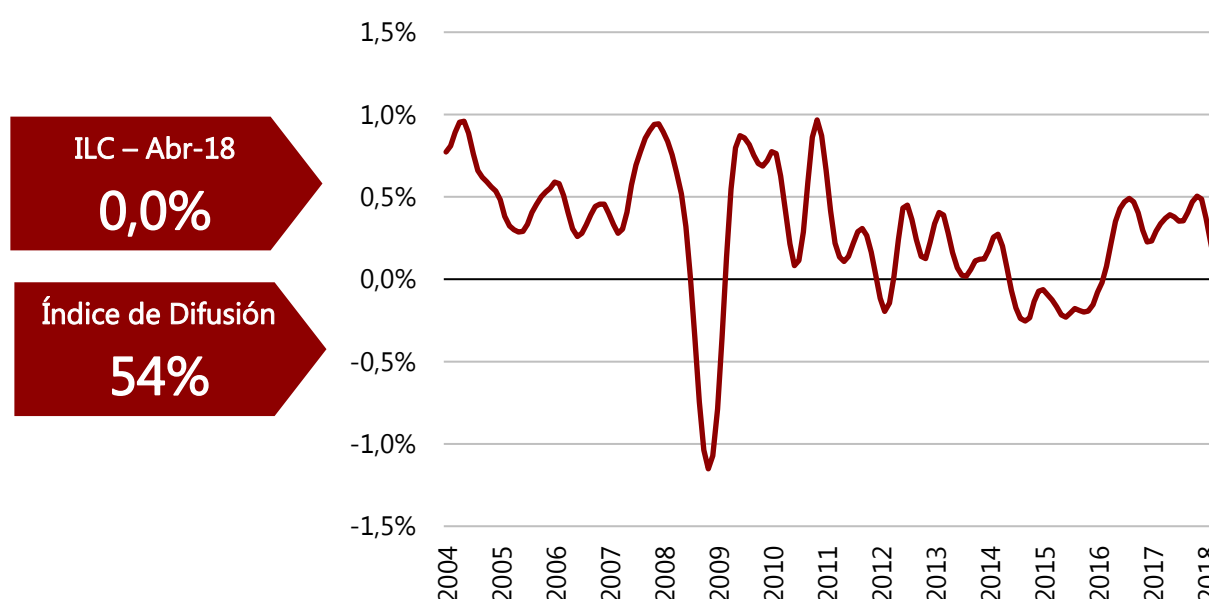
Aunque la tasa de crecimiento del ILC se ha deteriorado en los últimos meses, este registro en conjunto con los aumentos de febrero y marzo **anticipan una expansión de la actividad económica para el segundo trimestre del año 2018.**

Cabe recordar que los aumentos del ILC que se registraron en los meses de noviembre, diciembre y enero anticipaban una

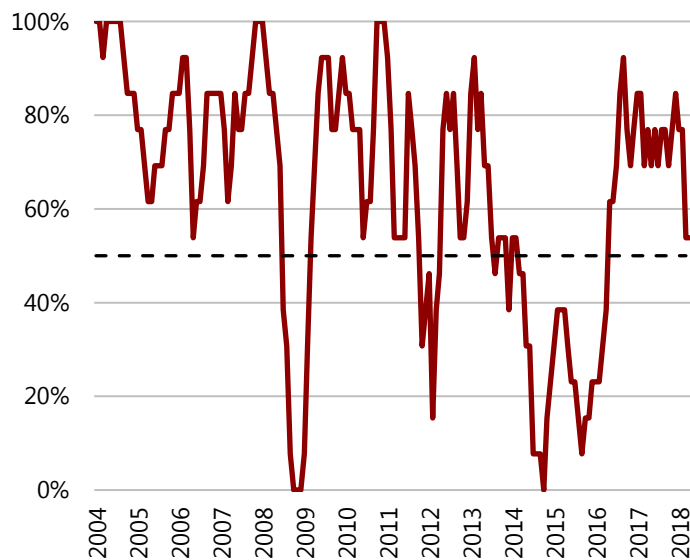
expansión del nivel de actividad económica para el primer trimestre del año 2018. Esto se confirmó con los datos publicados hace dos semanas por el BCU, que señalaron que el PBI depurado de factores estacionales aumentó 1,1% en el primer trimestre con respecto al trimestre anterior.

La información del ILC se complementa con el Índice de Difusión, el cual se calcula considerando qué proporción de las variables que integran el ILC evolucionaron favorablemente en el mes. El Índice de Difusión se ubicó en 54% en el mes de abril, lo que indica que la mayoría de las variables del ILC se comportaron de manera expansiva.

Índice Líder de CERES (ILC) - Variación Mensual



### Índice de Difusión

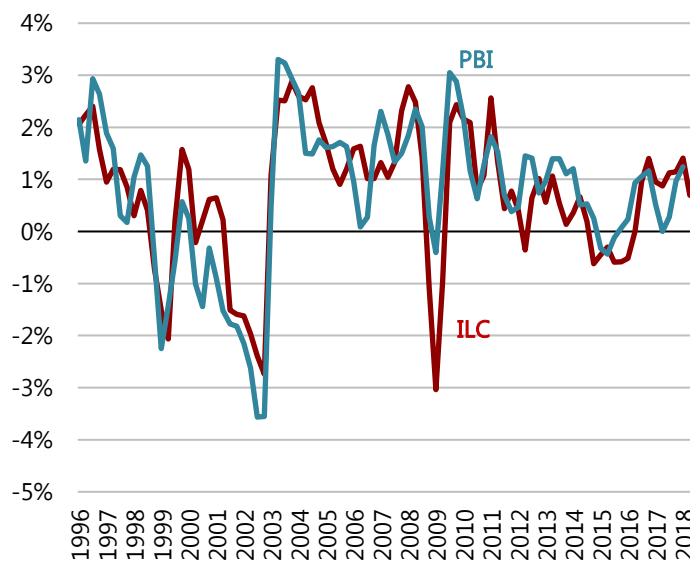


#### ¿QUÉ ES EL ÍNDICE LÍDER?

El Índice Líder de CERES (ILC) es un indicador adelantado del nivel de actividad y se utiliza para predecir cambios en el ciclo económico. Por lo tanto está compuesto por variables que tienden a cambiar de dirección antes de que lo haga el producto bruto interno (PBI). En particular, el ILC se anticipa dos meses a los movimientos de la actividad económica.

Este tipo de indicadores no tiene como objetivo principal realizar proyecciones cuantitativas sobre los niveles futuros de la actividad económica, sino anticipar expansiones y contracciones del nivel de actividad.

### ILC y Actividad Económica



#### ¿CUÁNDO EL ILC DA UNA SEÑAL?

Predecir contracciones o expansiones del nivel de actividad económica en un trimestre dado implica analizar las variaciones del ILC en el trimestre terminado dos meses antes. A modo de ejemplo, para pronosticar la actividad económica del trimestre terminado en junio es necesario analizar los registros del ILC de febrero-abril, en comparación con el trimestre inmediato anterior (noviembre-enero).

Una variación trimestral positiva anticipa una expansión del producto bruto interno, mientras que una variación negativa anticipa una contracción.

Nota: en la gráfica se muestra la variación trimestral del ILC mientras que el PBI corresponde a la variación trimestral de la serie desestacionalizada y sin componentes irregulares estimada por CERES. El ILC se grafica con dos meses de rezago.

Ingrese en [bit.ly/WebILC](http://bit.ly/WebILC) para descargar la serie histórica del ILC y del Índice de Difusión. Por consultas ponerse en contacto con los economistas Rafael Xavier ([rxavier@ceres-uy.org](mailto:rxavier@ceres-uy.org)) o Lucía Donnangelo ([ldonnangelo@ceres-uy.org](mailto:ldonnangelo@ceres-uy.org)).