



## ÍNDICE LÍDER DE CERES (ILC) DEL NIVEL DE ACTIVIDAD DE LA ECONOMÍA URUGUAYA

INFORME JULIO 2018

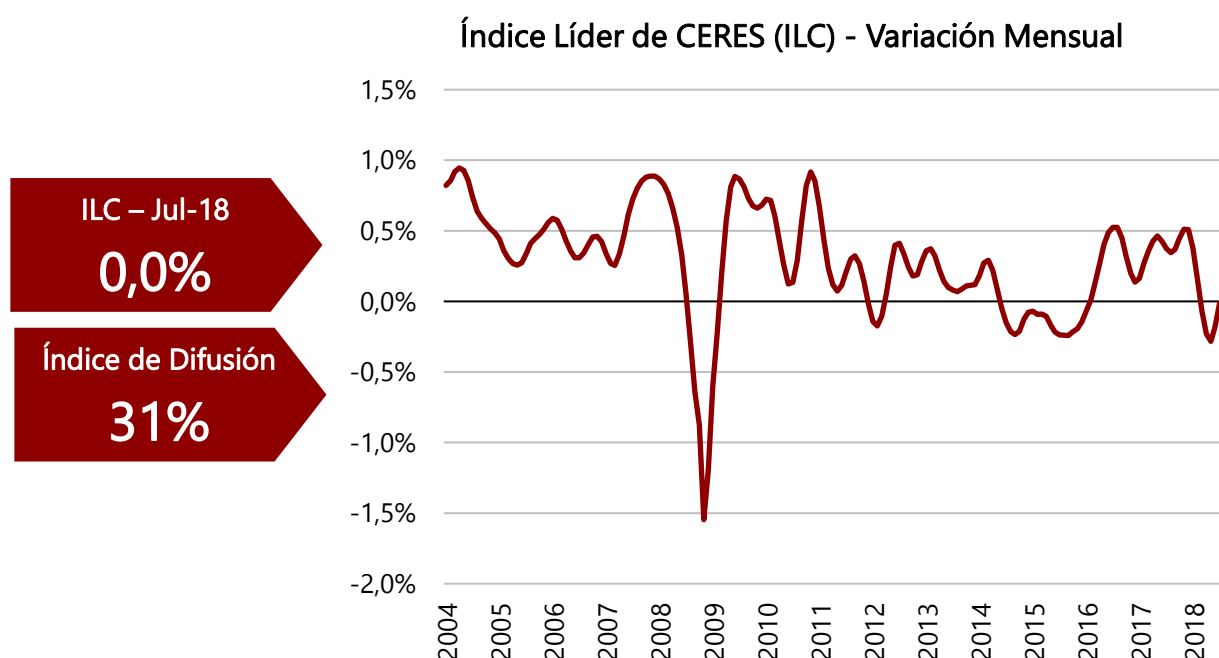
El Índice Líder de CERES (ILC) —indicador que proyecta la evolución para el conjunto de la actividad económica con **dos meses de anticipación**— se mantuvo estable en el mes de julio con respecto al mes anterior.

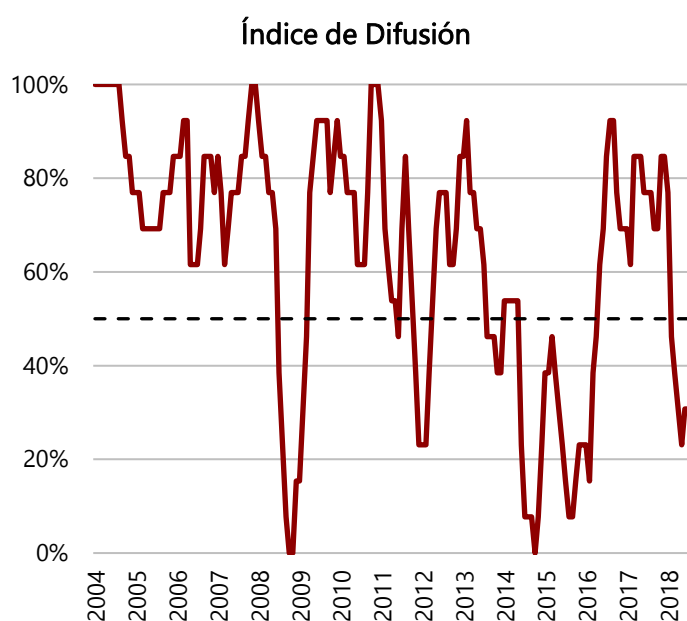
Debido a los guarismos negativos de los meses anteriores, el ILC estaría indicando una posible contracción de la actividad económica para el tercer trimestre de 2018 en su conjunto con respecto al segundo trimestre.

La información del ILC se complementa con el Índice de Difusión, el cual se calcula

considerando qué proporción de las variables que integran el ILC evolucionaron favorablemente en el mes. El Índice de Difusión se ubicó en 31% en el mes de julio, lo que indica que dos tercios de las variables del ILC se comportaron de manera contractiva.

Cabe destacar que a mediados de setiembre el Banco Central del Uruguay publicó las cifras oficiales de actividad económica para el segundo trimestre del año. Tal como había anticipado el ILC hace 3 meses, el producto bruto interno creció 0,2% con respecto al segundo trimestre.

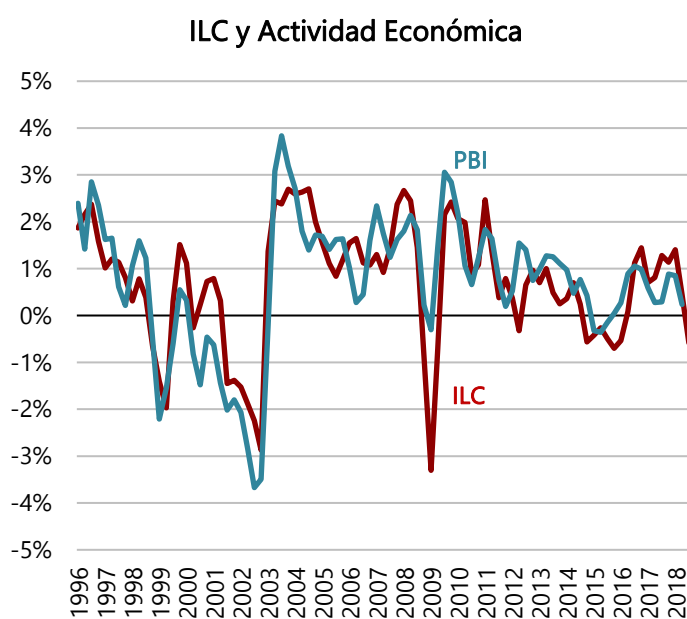




### ¿QUÉ ES EL ÍNDICE LÍDER?

El Índice Líder de CERES (ILC) es un indicador adelantado del nivel de actividad y se utiliza para predecir cambios en el ciclo económico. Por lo tanto está compuesto por variables que tienden a cambiar de dirección antes de que lo haga el producto bruto interno (PBI). En particular, el ILC se anticipa dos meses a los movimientos de la actividad económica.

Este tipo de indicadores no tiene como objetivo principal realizar proyecciones cuantitativas sobre los niveles futuros de la actividad económica, sino anticipar expansiones y contracciones del nivel de actividad.



### ¿CUÁNDO EL ILC DA UNA SEÑAL?

Predecir contracciones o expansiones del nivel de actividad económica en un trimestre dado implica analizar las variaciones del ILC en el trimestre terminado dos meses antes. A modo de ejemplo, para pronosticar la actividad económica del trimestre terminado en junio es necesario analizar los registros del ILC de febrero-abril, en comparación con el trimestre inmediato anterior (noviembre-enero).

Una variación trimestral positiva anticipa una expansión del producto bruto interno, mientras que una variación negativa anticipa una contracción.

Nota: en la gráfica se muestra la variación trimestral del ILC mientras que el PBI corresponde a la variación trimestral de la serie desestacionalizada y sin componentes irregulares estimada por CERES. El ILC se grafica con dos meses de rezago.

Ingrese en [bit.ly/WebILC](http://bit.ly/WebILC) para descargar la serie histórica del ILC y del Índice de Difusión. Por consultas ponerse en contacto con [ceres@ceres-uy.org](mailto:ceres@ceres-uy.org).