



## ÍNDICE LÍDER DE CERES (ILC)

### DEL NIVEL DE ACTIVIDAD DE LA ECONOMÍA URUGUAYA

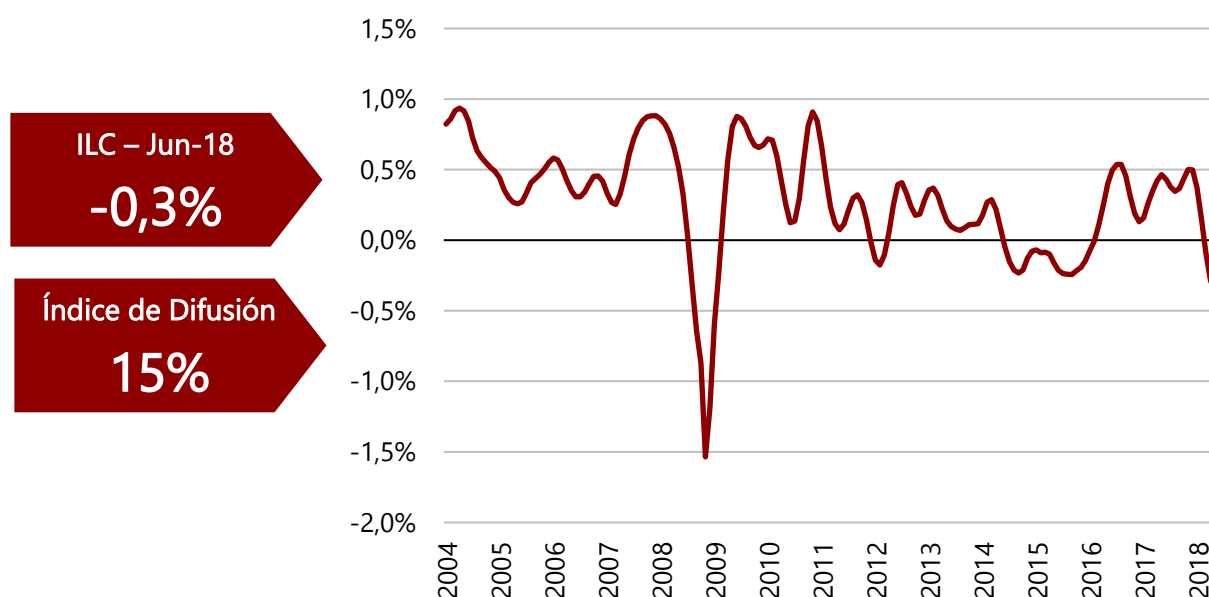
INFORME JUNIO 2018

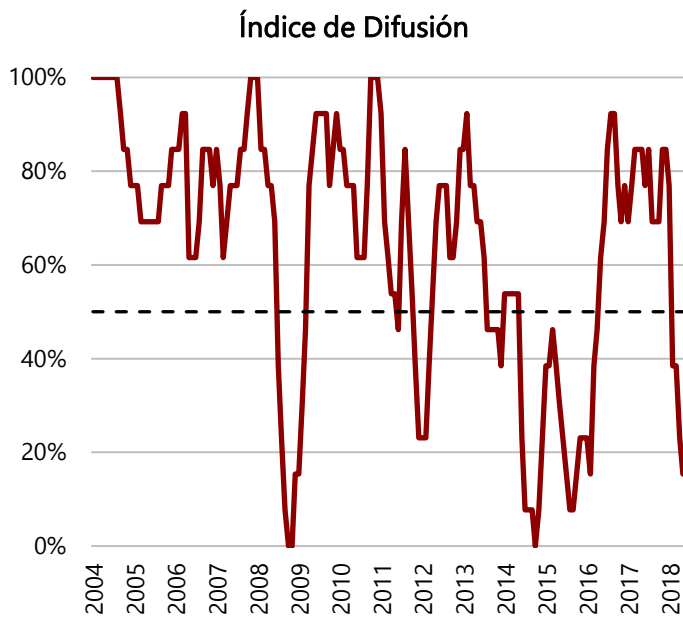
El Índice Líder de CERES (ILC) —indicador que proyecta la evolución para el conjunto de la actividad económica con **dos meses de anticipación**— **cayó un 0,3% en el mes de junio con respecto a mayo.**

Esta es la segunda caída del Índice Líder en los meses correspondientes al tercer trimestre del año 2018. La caída del ILC durante un trimestre entero anticipa una contracción de la actividad económica.

La información del ILC se complementa con el Índice de Difusión, el cual se calcula considerando qué proporción de las variables que integran el ILC evolucionaron favorablemente en el mes. **El Índice de Difusión se ubicó en 15% en el mes de junio, lo que indica que la mayoría de las variables del ILC se comportaron de manera contractiva y que la caída fue generalizada.**

Índice Líder de CERES (ILC) - Variación Mensual

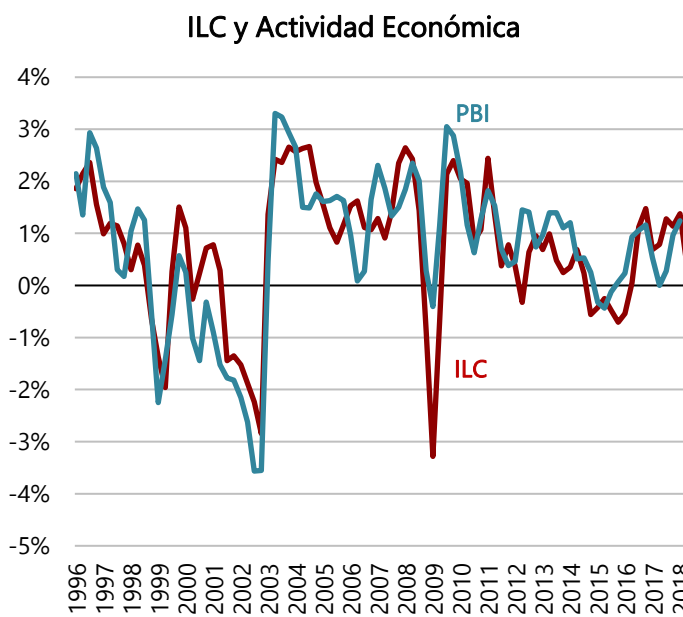




**¿QUÉ ES EL ÍNDICE LÍDER?**

El Índice Líder de CERES (ILC) es un indicador adelantado del nivel de actividad y se utiliza para predecir cambios en el ciclo económico. Por lo tanto está compuesto por variables que tienden a cambiar de dirección antes de que lo haga el producto bruto interno (PBI). En particular, el ILC se anticipa dos meses a los movimientos de la actividad económica.

Este tipo de indicadores no tiene como objetivo principal realizar proyecciones cuantitativas sobre los niveles futuros de la actividad económica, sino anticipar expansiones y contracciones del nivel de actividad.



**¿CUÁNDO EL ILC DA UNA SEÑAL?**

Predecir contracciones o expansiones del nivel de actividad económica en un trimestre dado implica analizar las variaciones del ILC en el trimestre terminado dos meses antes. A modo de ejemplo, para pronosticar la actividad económica del trimestre terminado en junio es necesario analizar los registros del ILC de febrero-abril, en comparación con el trimestre inmediato anterior (noviembre-enero).

Una variación trimestral positiva anticipa una expansión del producto bruto interno, mientras que una variación negativa anticipa una contracción.

Nota: en la gráfica se muestra la variación trimestral del ILC mientras que el PBI corresponde a la variación trimestral de la serie desestacionalizada y sin componentes irregulares estimada por CERES. El ILC se grafica con dos meses de rezago.

Ingrese en [bit.ly/WebILC](http://bit.ly/WebILC) para descargar la serie histórica del ILC y del Índice de Difusión.